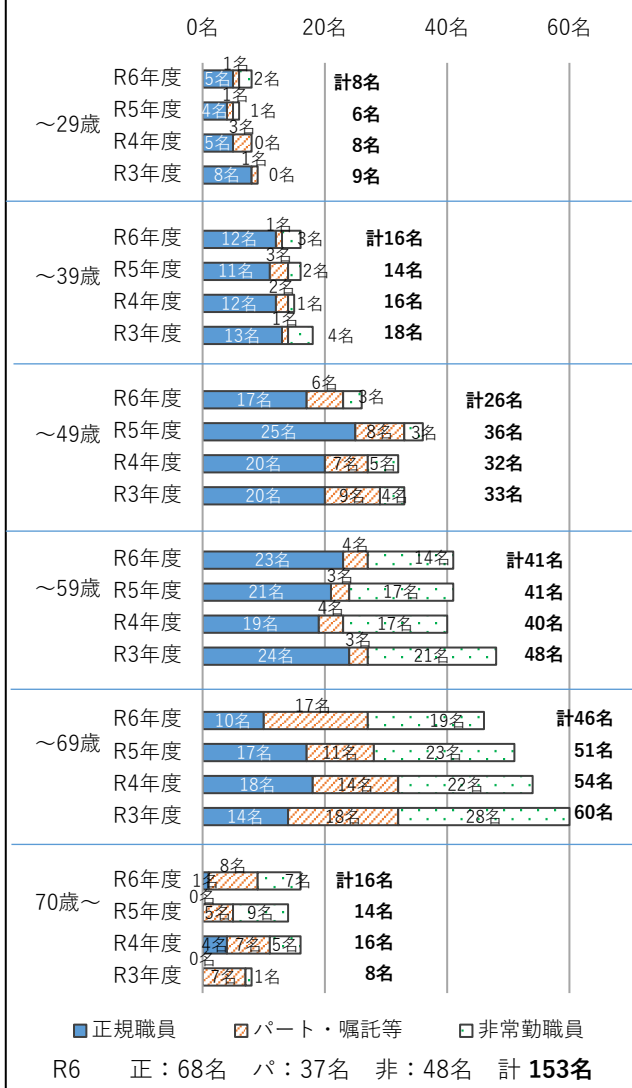


< 訪問介護事業所におけるサービスの提供状況について > 令和6年8月実施

基準日：令和6年8月1日

	令和6年度	令和5年度	令和4年度	令和3年度
訪問介護事業所数	19箇所	20箇所	19箇所	19箇所
回答数（回答率）	19箇所(100%)	20箇所(100%)	19箇所(100%)	19箇所(100%)

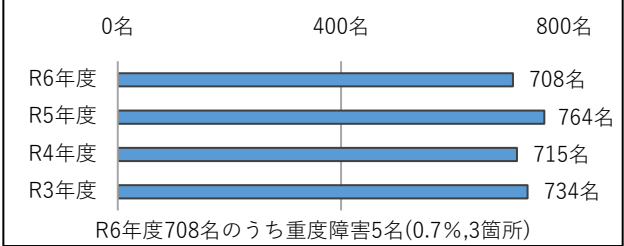
訪問介護に従事する職員数(年齢別・雇用別)



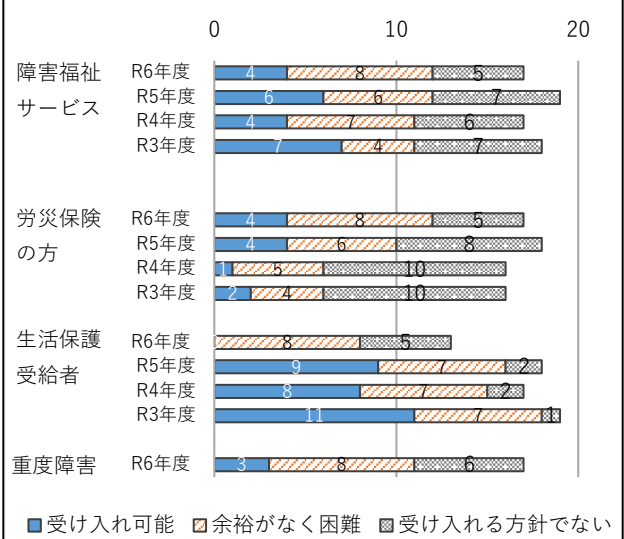
まとめ

・訪問介護に従事する職員数が減少している
 ・登録利用者数及び昨年度実績（利用者数）ともに減少しており、マンパワーが不足が提供状況に影響していることが考えられる

訪問介護提供状況(R5.8.1現在の登録利用者数)



利用者の受け入れについて



訪問地域別の訪問介護サービス利用者数（対象期間：R5.4.1～R6.3.31）

