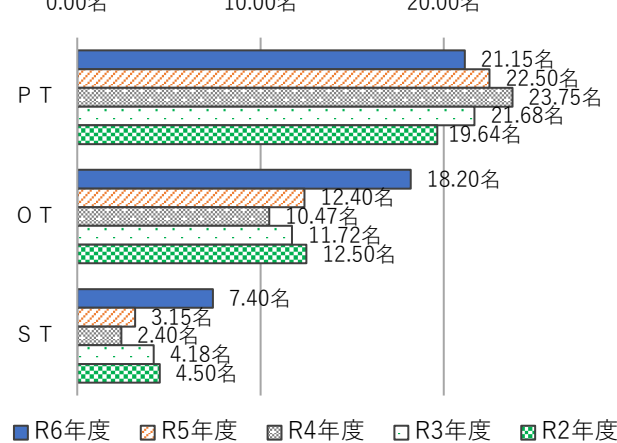


<訪問リハ事業所におけるサービスの提供状況について> 令和6年8月実施

|              |                            |                     |                     |                     |                     |
|--------------|----------------------------|---------------------|---------------------|---------------------|---------------------|
| 基準日:令和6年8月1日 | <b>令和6年度</b>               | 令和5年度               | 令和4年度               | 令和3年度               | 令和2年度               |
| 訪問リハ事業所数     | <b>15箇所</b><br>(うち8事業所は訪看) | 13箇所<br>(うち6事業所は訪看) | 13箇所<br>(うち6事業所は訪看) | 13箇所<br>(うち6事業所は訪看) | 13箇所<br>(うち6事業所は訪看) |
| 回答数(回答率)     | <b>15箇所(100%)</b>          | 13箇所(100%)          | 13箇所(100%)          | 13箇所(100%)          | 13箇所(100%)          |

訪問リハピリに従事するリハピリ職員

(常勤換算)

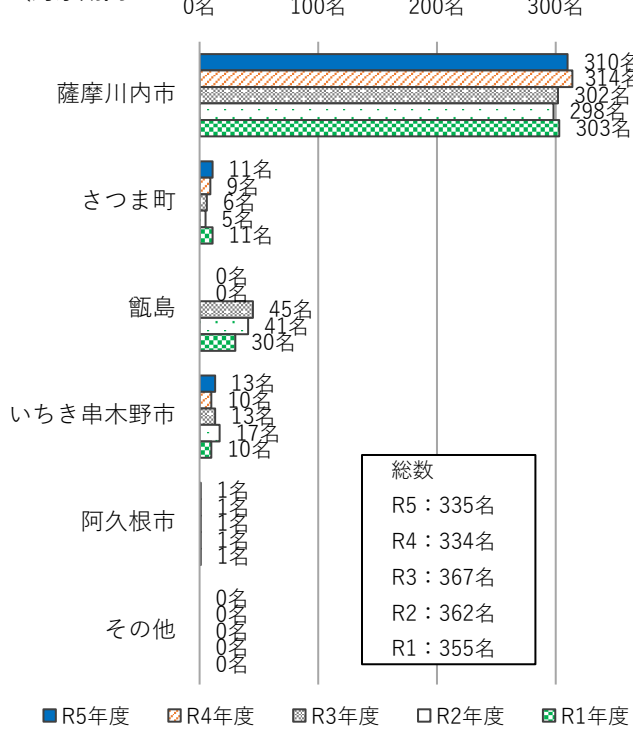


まとめ

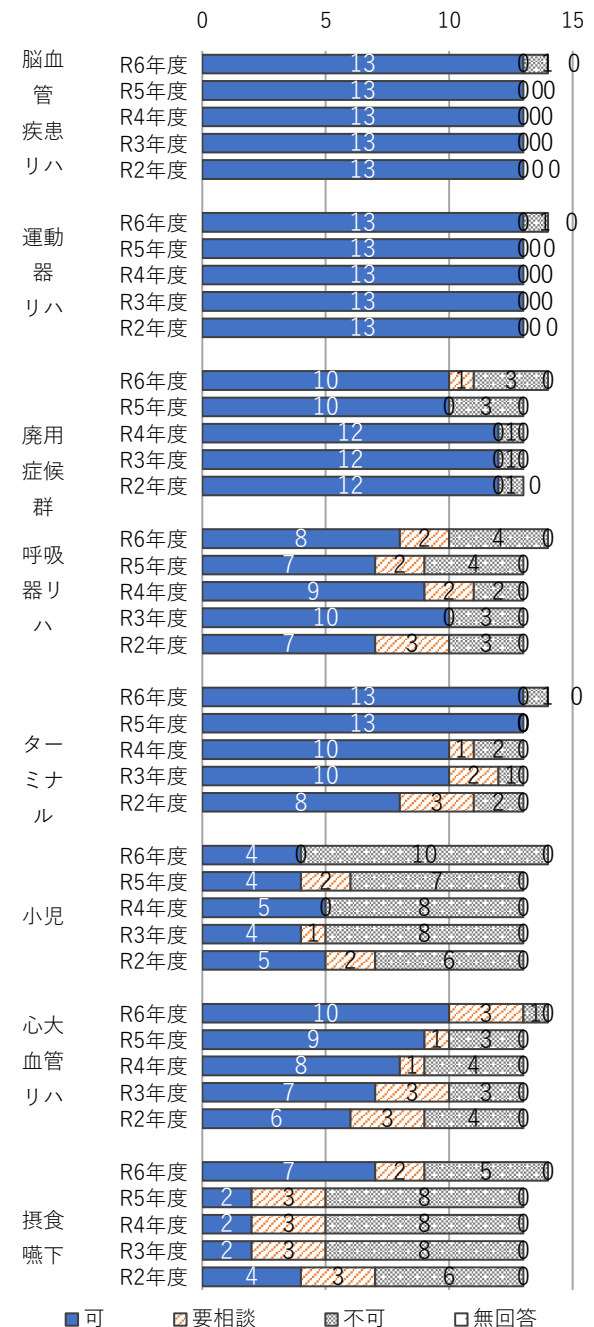
- ・訪問リハピリに従事するPTは減少したが、OT5.8名、ST4.25名増加している
- ・訪問リハピリの提供状況(患者数)はほとんど変わりなし
- ・摂食嚥下リハ受け入れ可能事業所が2箇所から7箇所

訪問地域別リハピリの提供状況

(対象期間: R5.4.1~R6.3.31)



患者の受け入れ可否



退院時カンファレンス参加件数

(対象期間: R5.4.1~R6.3.31)

