

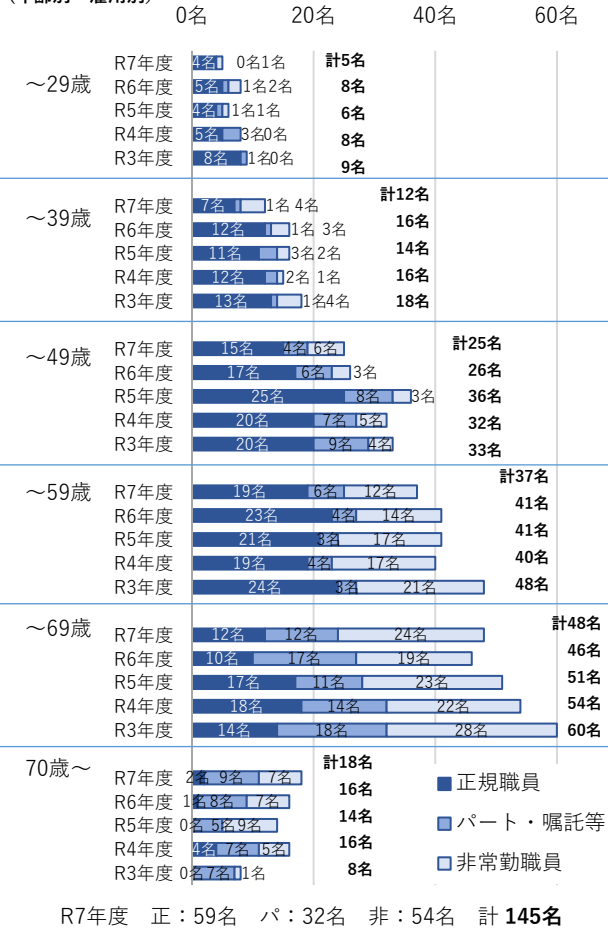
< 訪問介護事業所におけるサービスの提供状況について > 令和7年8月実施

基準日：令和7年8月1日

	令和7年度	令和6年度	令和5年度	令和4年度	令和3年度
訪問介護事業所数	17箇所	19箇所	20箇所	19箇所	19箇所
回答数（回答率）	17箇所(100%)	19箇所(100%)	20箇所(100%)	19箇所(100%)	19箇所(100%)

訪問介護に従事する職員数

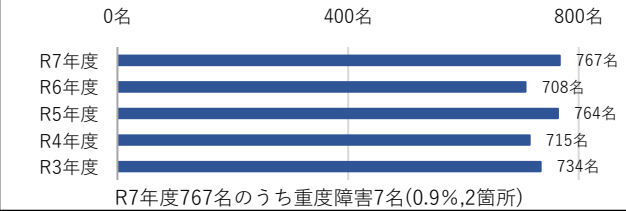
(年齢別・雇用別)



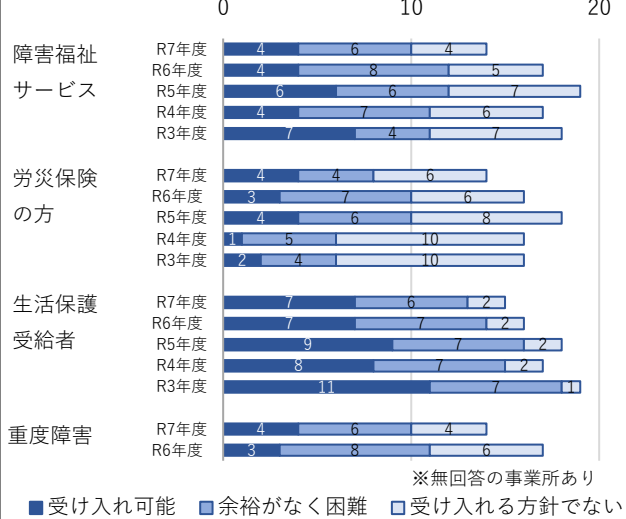
まとめ

- ・訪問介護事業所数 -2箇所
- ・訪問介護に従事する職員数(常勤換算) -8名
- ・地域別利用者数(R6年度実績) 総数-32名, 市内-25名

訪問介護の提供状況 (R7.8.1現在の登録利用者数)



利用者の受け入れについて



訪問地域別の訪問介護サービス利用者数 (対象期間：R6.4.1～R7.3.31)

