

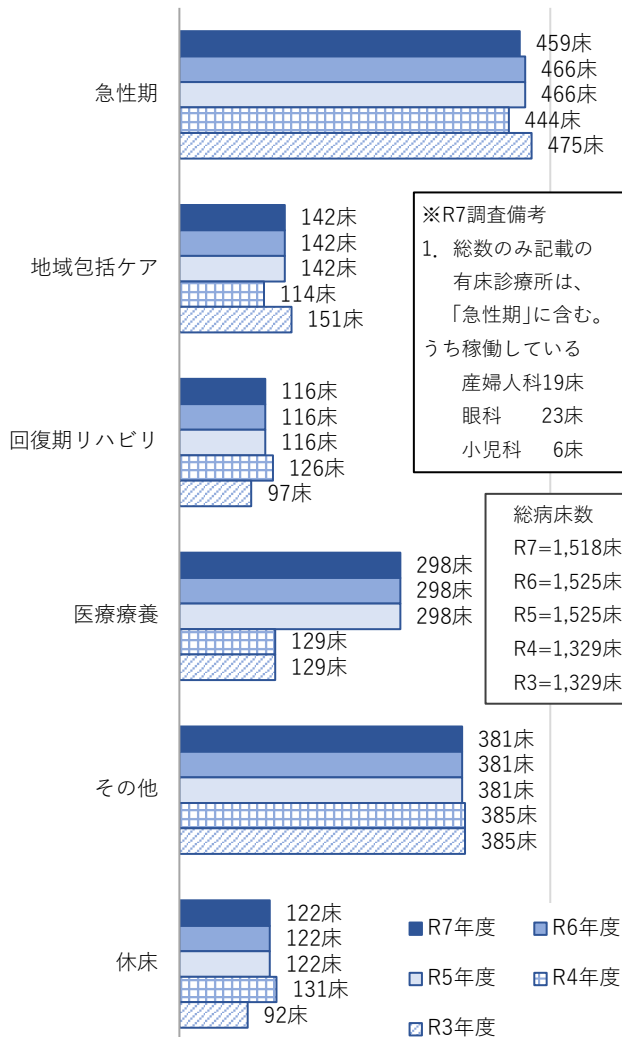
## &lt; 医療機関におけるサービスの提供状況について &gt; 令和7年8月実施

基準日:令和7年8月1日

	令和7年度	令和6年度	令和5年度	令和4年度	令和3年度
医療機関数	61箇所	62箇所	62箇所	61箇所	61箇所
回答数（回答率）	61箇所(100%)	62箇所(100%)	62箇所(100%)	61箇所(100%)	61箇所(100%)

## 病床数（R4年度調査は保健所データ参照）

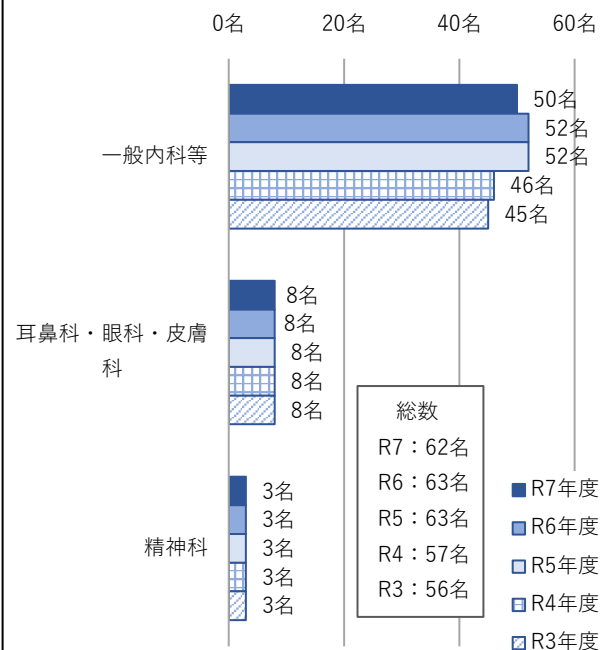
病院11箇所、有床診療所7箇所  
 全て休床の診療所4箇所、無床診療所39箇所  
 0床 500床



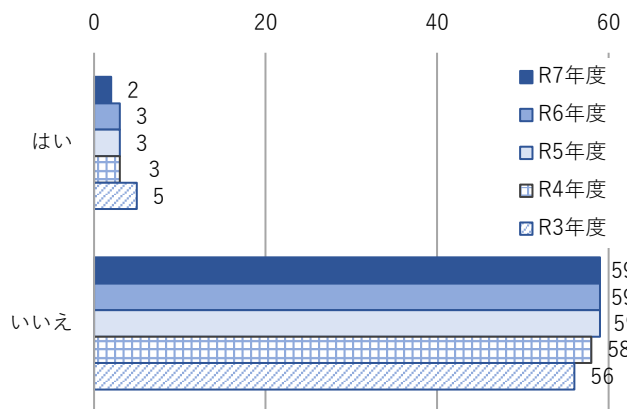
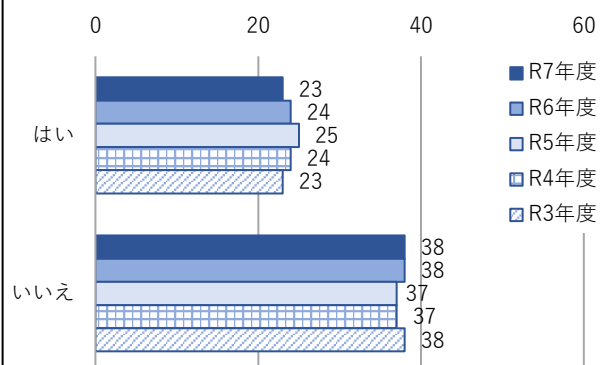
## まとめ

- ・ 1医療機関が閉院
- ・ 急性期病床7床減少に伴い総病床数も同数減少
- ・ 在宅医療に従事する医師数-2名
- ・ 居宅療養管理指導を提供した患者数+15名
- ・ 入退院支援加算(加算Ⅰ)算定件数+416件
- ・ 介護支援等連携指導料算定件数+88件
- ・ 在宅医療を提供した患者のうち看取った患者数  
 総数+10名、自宅+17名、GH-6名  
 その他大きな変化はなし

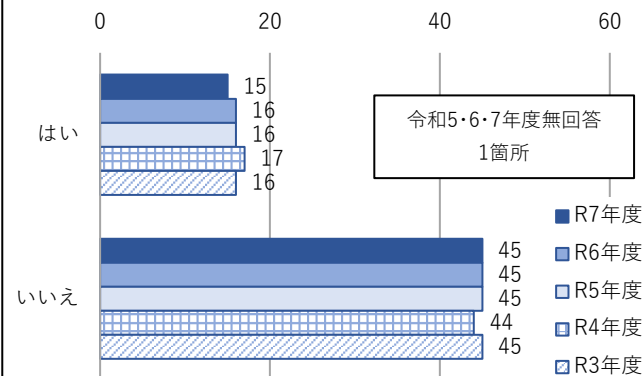
## 在宅医療に従事する医師数



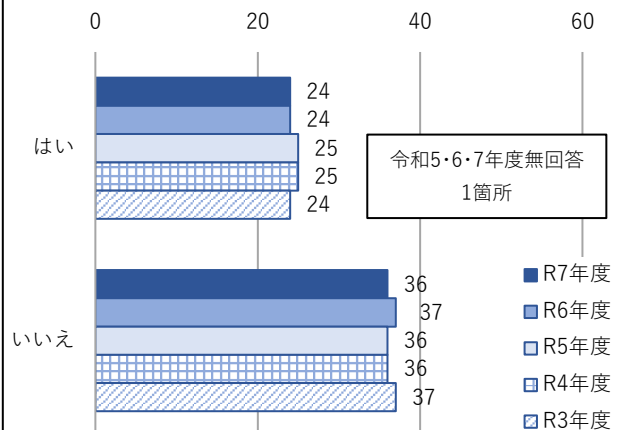
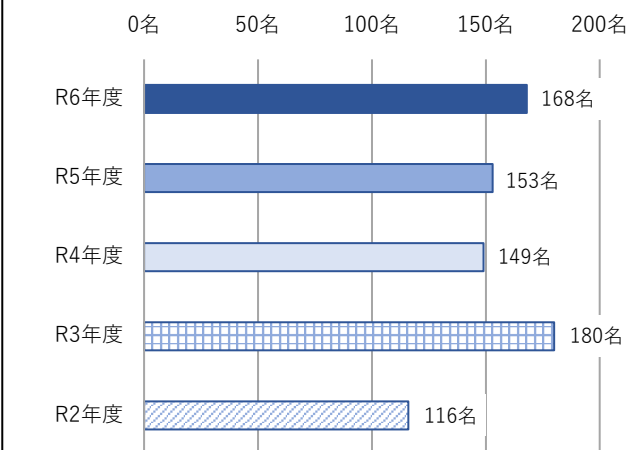
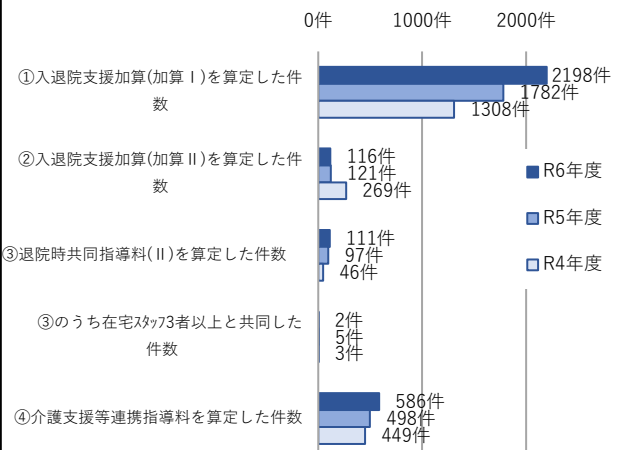
## 小児患者の受け入れは可能ですか

かかりつけ患者の在宅ターミナル  
ケアの受け入れは可能ですか

## &lt; 医療機関におけるサービスの提供状況について &gt;

他の施設から在宅ターミナルの  
新規紹介患者の受け入れは可能ですか

## 看取りまでの対応が可能ですか

居宅療養管理指導を提供した患者数  
(前年度実績を調査)入院病床を有する医療機関の入退院支援  
について (前年度実績をR5～調査)

## 在宅医療を提供した患者のうち看取った数 (前年度実績を調査)

