

<訪問リハ事業所におけるサービスの提供状況について> 令和7年8月実施

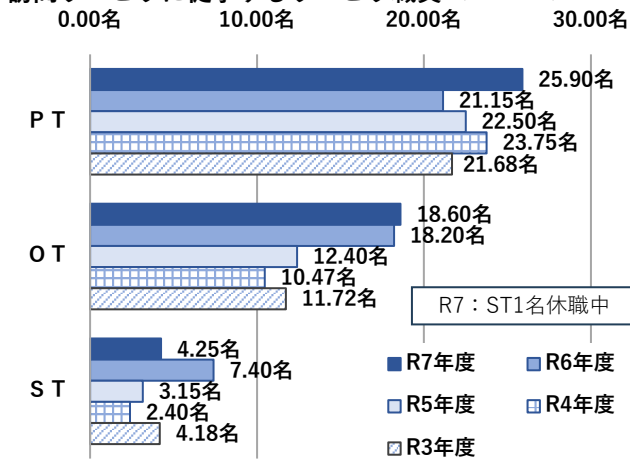
基準日:令和7年8月1日

	令和7年度	令和6年度	令和5年度	令和4年度	令和3年度
訪問リハ事業所数	14箇所 (うち7事業所は訪看)	14箇所 (うち7事業所は訪看)	13箇所 (うち6事業所は訪看)	13箇所 (うち6事業所は訪看)	13箇所 (うち6事業所は訪看)
回答数(回答率)	14箇所(100%)	14箇所(100%)	13箇所(100%)	13箇所(100%)	13箇所(100%)

まとめ

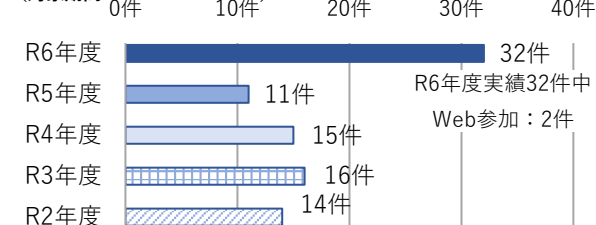
- ・訪問リハビリにに従事する職員数(常勤換算)
PT: +4.75名, OT: +0.4名, ST: -3.15名
※STは前年度に回答ミスの可能性あり-0.15名
- ・地域別提供状況 総数+75名, 市内+63名
- ・退院時カンファレンス参加件数+21件

訪問リハビリに従事するリハビリ職員(常勤換算)



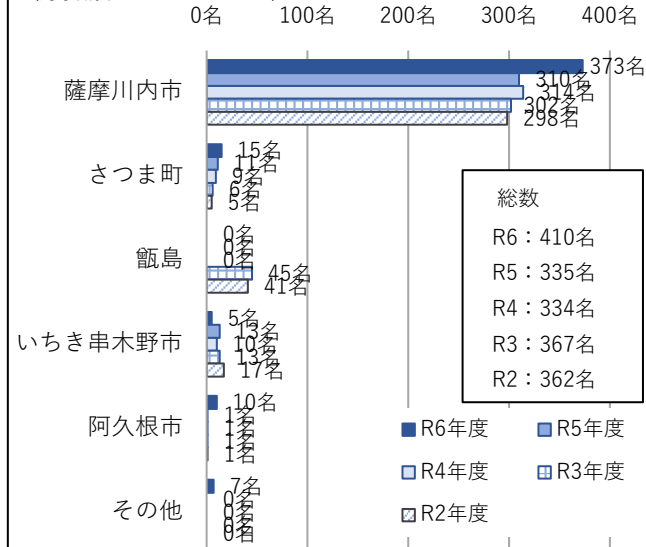
退院時カンファレンス参加件数

(対象期間: R6.4.1~R7.3.31)

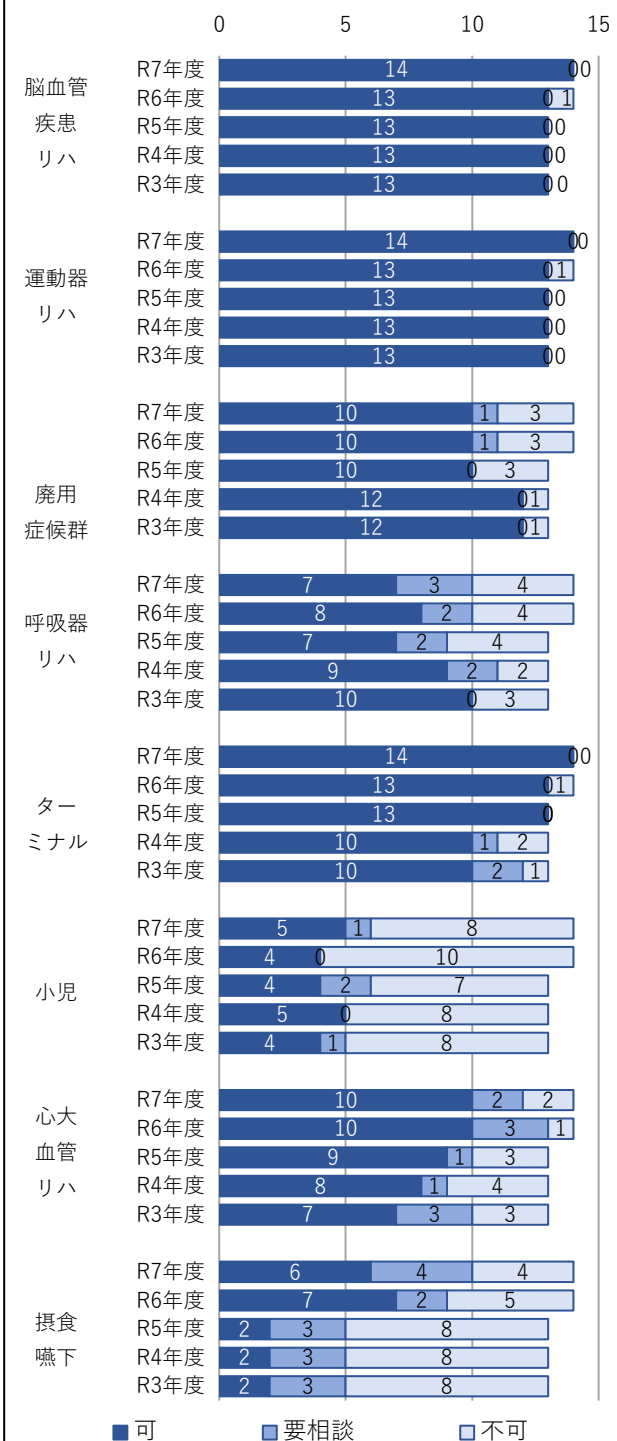


訪問地域別、リハビリの提供状況

(対象期間: R6.4.1~R7.3.31)



患者の受け入れ可否



ご意見・ご要望 : 摂食嚥下は、直接訓練は看護師がおこない、間接嚥下訓練は積極的に実施しております。VE-フードテスト等はST不在のため非実施です。